



# 1. 건축물분야 점검표

점검일시	2023. 12. 11. (10:00 ~ 11:00)	점검구분	지체 점검 / 상위 점검
점검장소	창고(목공예실)		
점검자	(소속) 운담초등학교	(직위) 교육행정 9급	(성명) 정희주 (서명)
	(소속) 포천교육지원청	(직위) 시설관리 6급	(성명) 이정호 (서명)
	(소속)	(직위)	(성명) (서명)
확인자	(소속) 운담초등학교	(직위) 행정실장	(성명) 배대석 (서명)
점검자 의견 (총평)			


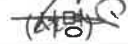


순위	주점검	점검내용	점검결과 (해당란에 ✓체크)			
		세부 점검사항	적합	부적합	해당 없음	부적합 세부 내용 (위치·상태 등)
1	안전 관리 실태	○ 시설물 안전 및 유지관리계획은 적정한가?				
		- 시설물안전법 대상시설 안전 및 유지관리계획 FMS 등재 및 등재항목의 적정성 여부	<input type="checkbox"/>	<input type="checkbox"/>	<input checked="" type="checkbox"/>	
		○ 안전점검 및 정밀안전진단을 이행하고 있는가?				
		- 시설물안전법 대상시설의 안전점검 및 정밀 안전진단 이행 여부	<input type="checkbox"/>	<input type="checkbox"/>	<input checked="" type="checkbox"/>	
		- 특수구조건축물 대상시설의 안전점검 이행 여부				
		- 안전점검 및 정밀안전진단 결과에 따른 보수보강 이행 여부	<input type="checkbox"/>	<input type="checkbox"/>	<input checked="" type="checkbox"/>	
		- 자체 정기안전점검 담당자의 자격 적정 여부	<input checked="" type="checkbox"/>	<input type="checkbox"/>	<input type="checkbox"/>	
		○ 석면조사 및 유지관리는 적정한가?				
		- 석면조사 실시 여부	<input type="checkbox"/>	<input type="checkbox"/>	<input checked="" type="checkbox"/>	
		- 석면안전관리자 지정 및 교육 이수 여부	<input type="checkbox"/>	<input type="checkbox"/>	<input checked="" type="checkbox"/>	
		- 석면조사 연 2회 실시 여부	<input type="checkbox"/>	<input type="checkbox"/>	<input checked="" type="checkbox"/>	
		○ 수조의 청소를 실시하고 있는가?				
- 고·저수조의 연 2회 청소 실시 여부	<input type="checkbox"/>	<input type="checkbox"/>	<input checked="" type="checkbox"/>			
< 기타 점검 의견 >		* 개선 또는 보완이 필요한 사항 등 기술				

순위	점 검 내 용		점 검 결 과 (해당란에 ✓체크)				
	주점검	세부 점검사항	적합	부적합	해당 없음	부적합 세부 내용 (위치·상태 등)	
2	구조 안전성	○ 지반이 침하되어 있는 곳은 없는가?					
		- 건물 주변 지반의 단차 및 균열 여부	<input checked="" type="checkbox"/>	<input type="checkbox"/>	<input type="checkbox"/>		
		- 건물 인근의 지하수 누출 여부	<input checked="" type="checkbox"/>	<input type="checkbox"/>	<input type="checkbox"/>		
		○ 건물이 기울어져 있지 않은가?					
		- 창문의 원활한 개폐 여부	<input checked="" type="checkbox"/>	<input type="checkbox"/>	<input type="checkbox"/>		
		- 바닥은 기울지 않았는지 여부	<input checked="" type="checkbox"/>	<input type="checkbox"/>	<input type="checkbox"/>		
		- 외벽의 수직상태 유지 여부	<input checked="" type="checkbox"/>	<input type="checkbox"/>	<input type="checkbox"/>		
		○ 균열은 없는가?					
		- 구조체(기둥, 보, 슬래브, 내력벽)에 균열 여부	<input checked="" type="checkbox"/>	<input type="checkbox"/>	<input type="checkbox"/>		
		○ 철근 노출 및 부식, 박리, 박락된 곳은 없는가?					
		- 철근 노출 여부	<input checked="" type="checkbox"/>	<input type="checkbox"/>	<input type="checkbox"/>		
		- 콘크리트 표면이 들뜸 여부	<input checked="" type="checkbox"/>	<input type="checkbox"/>	<input type="checkbox"/>		
		- 콘크리트가 떨어져 철근 노출 여부	<input checked="" type="checkbox"/>	<input type="checkbox"/>	<input type="checkbox"/>		
		○ 구조체 단면손상 및 하중이 증가된 부분은 없는가?					
		- 기둥, 보, 슬래브, 내력벽의 설계 단면 손상 여부	<input checked="" type="checkbox"/>	<input type="checkbox"/>	<input type="checkbox"/>		
		- 지붕 및 건물 내에 설계도에 없는 구조물, 탱크 등 설치 여부	<input checked="" type="checkbox"/>	<input type="checkbox"/>	<input type="checkbox"/>		
		○ 철골재의 볼트 체결 상태는 적정한가?					
		- 접합부 볼트 누락 여부	<input checked="" type="checkbox"/>	<input type="checkbox"/>	<input type="checkbox"/>		
		- 접합부 볼트 체결부위 틈새 발생 여부	<input checked="" type="checkbox"/>	<input type="checkbox"/>	<input type="checkbox"/>		
		- 접합부 용접의 적합 시행 여부	<input checked="" type="checkbox"/>	<input type="checkbox"/>	<input type="checkbox"/>		
		○ 철골재 건축물이 손상된 곳은 없는가?					
		- 철재의 부식으로 단면 결손 여부	<input checked="" type="checkbox"/>	<input type="checkbox"/>	<input type="checkbox"/>		
		- 철골재의 도장 탈락 여부	<input checked="" type="checkbox"/>	<input type="checkbox"/>	<input type="checkbox"/>		
		- 기둥, 보, 슬래브의 휨, 처짐 등 손상 여부	<input checked="" type="checkbox"/>	<input type="checkbox"/>	<input type="checkbox"/>		
		< 기타 점검 의견 >		* 개선 또는 보완이 필요한 사항 등 기술			

순위	점 검 내 용		점 검 결 과 (해당란에 ✓체크)			
	주점검	세부 점검사항	적합	부적합	해당 없음	부적합 세부 내용 (위치·상태 등)
3	건축 마감	○ 지붕, 옥상마감은 적정한가?				
		- 난간의 높이가 1.2m 이상이며, 튼튼한지 여부	<input type="checkbox"/>	<input type="checkbox"/>	<input checked="" type="checkbox"/>	
		- 지붕 마감재의 탈락, 비산 우려 여부	<input checked="" type="checkbox"/>	<input type="checkbox"/>	<input type="checkbox"/>	
		- 배수구멍의 걸림망 설치 여부	<input checked="" type="checkbox"/>	<input type="checkbox"/>	<input type="checkbox"/>	
		- 배수구멍의 기능 발휘에 문제 유무	<input checked="" type="checkbox"/>	<input type="checkbox"/>	<input type="checkbox"/>	
		- 방수층의 손상 및 잡초의 식생 여부	<input type="checkbox"/>	<input type="checkbox"/>	<input checked="" type="checkbox"/>	
		- 옥상에 비산이 우려되는 물건 방치 여부	<input type="checkbox"/>	<input type="checkbox"/>	<input checked="" type="checkbox"/>	
		- 옥상에 불법건축물 설치 여부	<input type="checkbox"/>	<input type="checkbox"/>	<input checked="" type="checkbox"/>	
		○ 외부 마감재는 적절히 설치되어 있는가?				
		- 탈락, 들뜸, 추락 위험 여부	<input checked="" type="checkbox"/>	<input type="checkbox"/>	<input type="checkbox"/>	
		○ 내부 마감재는 적절히 설치되어 있는가?				
		- 탈락, 들뜸, 추락 위험 여부	<input checked="" type="checkbox"/>	<input type="checkbox"/>	<input type="checkbox"/>	
		- 석면재료의 분진 우려 여부	<input type="checkbox"/>	<input type="checkbox"/>	<input checked="" type="checkbox"/>	
		- 계단에 미끄럼 방지시설 설치 여부	<input type="checkbox"/>	<input type="checkbox"/>	<input checked="" type="checkbox"/>	
		<기타 점검 의견 >		* 개선 또는 보완이 필요한 사항 등 기술		

※ 건축물 기초 세굴·부등침하, 기둥·보 등 주요 구조부 균열 등 중대한 결함이 발견된 경우 민간전문가 및 점검장비를 활용하여 확인점검 실시

## 2. 전기분야 점검표

점검일시	2023. 12. 13. (14:00 ~ 15:00)	점검구분	차체 점검 / 상위 점검
점검장소	창고(목공예실)		
점검자	(소속) <del>충경기북부전기안전관리공사</del> (직위) 부장 (성명) 임수환		
	(소속) 운담초등학교 (직위) 교육행정 9급 (성명) 정희주		
	(소속) 포천교육지원청 (직위) 시설관리 6급 (성명) 이정호		
확인자	(소속) 운담초등학교 (직위) 행정실장 (성명) 배대석		
점검자 의견 (총평)			

순위	점검내용		점검결과 (해당란에 ✓체크)			
	주점검	세부 점검사항	적합	부적합	해당 없음	부적합 세부 내용 (위치·상태 등)
1	안전 관리	○ 전기안전관리자는 선임하였는가?	<input checked="" type="checkbox"/>	<input type="checkbox"/>	<input type="checkbox"/>	
		○ 전기안전관리자의 직무 고시 이행은 잘하고 있는가?				
		- 일상, 정기, 정밀점검(정전점검) 등 현장점검 사항	<input checked="" type="checkbox"/>	<input type="checkbox"/>	<input type="checkbox"/>	
		- 점검기록 서류 비치상태 및 보관(4년간)	<input checked="" type="checkbox"/>	<input type="checkbox"/>	<input type="checkbox"/>	
		- 전기안전교육 실시 및 계측기 관리 등	<input checked="" type="checkbox"/>	<input type="checkbox"/>	<input type="checkbox"/>	
		○ 전기사업법에 의한 법적 정기검사(점검)를 받았는가?	<input checked="" type="checkbox"/>	<input type="checkbox"/>	<input type="checkbox"/>	
< 기타 점검 의견 >		* 개선 또는 보완이 필요한 사항 등 기술				
2	인입선	○ 인입구 전선과 접속점 등 외관이 양호한가?	<input checked="" type="checkbox"/>	<input type="checkbox"/>	<input type="checkbox"/>	
		< 기타 점검 의견 >		* 개선 또는 보완이 필요한 사항 등 기술		
3	누전 배선용 차단기	○ 차단기의 정격전류와 배선의 굵기는 적정한가?	<input checked="" type="checkbox"/>	<input type="checkbox"/>	<input type="checkbox"/>	
		○ 차단기는 절연함(분전함) 내에 견고하게 설치돼 있는가?	<input checked="" type="checkbox"/>	<input type="checkbox"/>	<input type="checkbox"/>	
		○ 정격소비전력 3kW 이상 전기기계기구는 전용 차단기(1회로)로 사용하고 있는가?	<input checked="" type="checkbox"/>	<input type="checkbox"/>	<input type="checkbox"/>	
		○ 누전차단기는 강제 차단 동작상태(가능개소)는 이상 없는가?				
		- 누전차단기 강제트립(황색·적색 버튼) 이상 유무	<input checked="" type="checkbox"/>	<input type="checkbox"/>	<input type="checkbox"/>	
		- 외관(파손, 손상) 상태 및 접속점 이상 유무	<input checked="" type="checkbox"/>	<input type="checkbox"/>	<input type="checkbox"/>	
		○ 전기기계기구가 적절한 누전차단기에 연결돼 있는가?				
		- 냉장고, 세탁기, 에어컨, 옥외 조명시설, 간판 등을 포함한 금속재로 되어있는 전기기계기구	<input checked="" type="checkbox"/>	<input type="checkbox"/>	<input type="checkbox"/>	
- 욕실, 화장실(인체감전보호 15mA 고감도용 사용)	<input checked="" type="checkbox"/>	<input type="checkbox"/>	<input type="checkbox"/>			
< 기타 점검 의견 >		* 개선 또는 보완이 필요한 사항 등 기술				

순위	점 검 내 용		점 검 결 과 (해당란에 ✓체크)				
	주점검	세부 점검사항	적합	부적합	해당 없음	부적합 세부 내용 (위치·상태 등)	
4	배·분전반	○ 배·분전반 외함은 규정에 맞게 사용하고 있는가? - 불연성 또는 난연성(옥외는 방수형) 사용 여부	<input checked="" type="checkbox"/>	<input type="checkbox"/>	<input type="checkbox"/>		
		○ 배·분전반 앞에 적재물이 있는가?	<input checked="" type="checkbox"/>	<input type="checkbox"/>	<input type="checkbox"/>		
		○ 배·분전반 내 이물질, 부식, 누수, 분진 여부	<input checked="" type="checkbox"/>	<input type="checkbox"/>	<input type="checkbox"/>		
		○ 배·분전반 내 차단기와 배선의 접속상태는 양호한가?	<input checked="" type="checkbox"/>	<input type="checkbox"/>	<input type="checkbox"/>		
		○ 배·분전반 잠금장치 관리 상태는? - 취급자 이외 개방할 수 없도록 잠금장치 시공 여부	<input checked="" type="checkbox"/>	<input type="checkbox"/>	<input type="checkbox"/>		
		○ 각종 지시계(전압계, 전류계 등)의 동작상태는 양호한가?	<input checked="" type="checkbox"/>	<input type="checkbox"/>	<input type="checkbox"/>		
		< 기타 점검 의견 > * 개선 또는 보완이 필요한 사항 등 기술					
		5	배선 상태	○ 옥내 배선은 규격품 전선을 사용하고 있는가?	<input checked="" type="checkbox"/>	<input type="checkbox"/>	<input type="checkbox"/>
○ 전선 접속상태 및 열화, 피복 등 외관과 고정은 양호한가?	<input checked="" type="checkbox"/>			<input type="checkbox"/>	<input type="checkbox"/>		
○ 옥외 배선 설치 상태는? - 옥외 배선 바닥 노출은 불가(간판 및 광고용 포함)	<input checked="" type="checkbox"/>			<input type="checkbox"/>	<input type="checkbox"/>		
- 옥외 가공 및 벽 등에 시공된 전선 규격품 사용 여부	<input checked="" type="checkbox"/>			<input type="checkbox"/>	<input type="checkbox"/>		
- 옥외 노출 가능 배선(케이블) 외 전선관 내 시공 여부	<input checked="" type="checkbox"/>			<input type="checkbox"/>	<input type="checkbox"/>		
○ 옥내 배선은 규격품 전선을 사용하고 있는가?	<input checked="" type="checkbox"/>			<input type="checkbox"/>	<input type="checkbox"/>		
< 기타 점검 의견 > * 개선 또는 보완이 필요한 사항 등 기술							
6	전기 기계 기구 및 접지 상태	○ 접지극 부착형 콘센트를 사용하고 있는가?	<input checked="" type="checkbox"/>	<input type="checkbox"/>	<input type="checkbox"/>		
		○ 욕실 등 물기가 있는 곳에는 방적형(커버용) 콘센트가 설치되어 있는가?	<input checked="" type="checkbox"/>	<input type="checkbox"/>	<input type="checkbox"/>		
		○ 보조 전원용 멀티탭 사용상태는? - 과부하 차단형(ON/OFF 가능형) 사용 여부	<input checked="" type="checkbox"/>	<input type="checkbox"/>	<input type="checkbox"/>		
		- 바닥 미고정 멀티탭의 사용상태(분진, 손상 우려)	<input checked="" type="checkbox"/>	<input type="checkbox"/>	<input type="checkbox"/>		
		○ 콘센트, 스위치의 접속상태 등 외관과 고정은 양호한가? - 옥외 시공 시 방수형 제품 사용 여부	<input checked="" type="checkbox"/>	<input type="checkbox"/>	<input type="checkbox"/>		
		- 벽붙이 콘센트, 스위치 고정 및 분진 상태	<input checked="" type="checkbox"/>	<input type="checkbox"/>	<input type="checkbox"/>		
		○ 멀티탭을 문어발식으로 사용하여 권장전력을 초과하고 있는가? (권장전력=허용전력×80%)	<input checked="" type="checkbox"/>	<input type="checkbox"/>	<input type="checkbox"/>		
		○ 외부 조명설비 금속제 등주 및 안정기에 접지가 연결되었는가? - 접지 및 방수형 사용 여부	<input checked="" type="checkbox"/>	<input type="checkbox"/>	<input type="checkbox"/>		
		○ 전자기계기구(냉장고, 에어컨, 전동기 등)는 정식 승인된 제품을 사용하는가? - 전열기, 스위치, 콘센트 등 KC 또는 KS품 사용 여부	<input checked="" type="checkbox"/>	<input type="checkbox"/>	<input type="checkbox"/>		
		○ 전자기계기구(냉장고, 에어컨, 전동기 등) 접지 시공되어 있는가?	<input checked="" type="checkbox"/>	<input type="checkbox"/>	<input type="checkbox"/>		
		○ 전동기에 누전 보호장치(누전차단기, EOCR 등) 시공되어 있는가? - 비상용(소방 등) 전동설비 외에 사람이 쉽게 접촉할 우려가 있는 전동기에 누전 보호장치 설치 여부	<input checked="" type="checkbox"/>	<input type="checkbox"/>	<input type="checkbox"/>		
		< 기타 점검 의견 > * 개선 또는 보완이 필요한 사항 등 기술					

순위	점 검 내 용		점 검 결 과 (해당란에 ✓체크)			
	주점검	세부 점검사항	적합	부적합	해당 없음	부적합 세부 내용 (위치·상태 등)
7	비상 발전 설비	○ 발전기의 가동(운전)이 가능한가?				
		- 한전 정전시 자동전환(ATS) 가능 여부	<input type="checkbox"/>	<input type="checkbox"/>	<input checked="" type="checkbox"/>	
		- 무부하 수동운전 가동 상태 등	<input type="checkbox"/>	<input type="checkbox"/>	<input checked="" type="checkbox"/>	
		○ 각종 지시계는 정격범위를 유지하고 있는가?				
		- 정격 전압, 주파수, 회전수(RPM), 온도	<input type="checkbox"/>	<input type="checkbox"/>	<input checked="" type="checkbox"/>	
		○ 소모품 관리 상태는 양호한가?				
		- 연료량, 냉각수량, 축전지 상태, 엔진오일, 공기필터 등	<input type="checkbox"/>	<input type="checkbox"/>	<input checked="" type="checkbox"/>	
		○ 유류, 엔진오일, 냉각수의 외부 유출이 있는가?	<input type="checkbox"/>	<input type="checkbox"/>	<input checked="" type="checkbox"/>	
		○ 발전기 중성점과 외함 접지는 시공되어 있는가?	<input type="checkbox"/>	<input type="checkbox"/>	<input checked="" type="checkbox"/>	
< 기타 점검 의견 > * 개선 또는 보완이 필요한 사항 등 기술						
8	전기실, EPS실, 축전지실	○ 전기실 출입문에 잠금장치는 설치되어 있는가?	<input type="checkbox"/>	<input type="checkbox"/>	<input checked="" type="checkbox"/>	
		○ 전기실 출입문에 전기위험표시는 부착되어 있는가?	<input type="checkbox"/>	<input type="checkbox"/>	<input checked="" type="checkbox"/>	
		○ 내부에 가연성 물질이 보관되어 있는가?	<input type="checkbox"/>	<input type="checkbox"/>	<input checked="" type="checkbox"/>	
		○ 축전지실 관리는 잘되고 있는가?				
		- 별도의 축전지실이 있을 경우 강제 환기장치 설치 및 온도 23°C±5°C, 습도 80% 이하로 관리	<input type="checkbox"/>	<input type="checkbox"/>	<input checked="" type="checkbox"/>	
< 기타 점검 의견 > * 개선 또는 보완이 필요한 사항 등 기술						
9	방화 구획	○ 케이블 관통부는 내화충전구조로 마감되어 있는가?				
		- 전기실, 발전기실, 전기배관통로(EPS)실	<input type="checkbox"/>	<input type="checkbox"/>	<input checked="" type="checkbox"/>	
< 기타 점검 의견 > * 개선 또는 보완이 필요한 사항 등 기술						

※ 차단기 고장·누전·전선의 손상 등 중대한 결함이 발견된 경우 민간전문가 및 점검장비를 활용하여 확인점검 실시